

T7

T7.175 | T7.190 | T7.210 | T7.225
T7.230 | T7.245 | T7.260 | T7.270



Novi T7.

Deset modelov, neslutene možnosti.

Široka paleta naj sodobnejših traktorjev, ki jih ta trenutek premore trg

Elegantne linije. Privlačne krivulje. Med nami je novi T7 v treh različicah medosne razdalje. Nova serija T7 je bila razvita na podlagi intenzivnega sodelovanja z našimi cenjenimi sodelavci in strankami, kar pomeni tudi neposredno s kmetovalci. Naš cilj je bil izdelati popolnoma na novo zasnovan traktor z izboljšano funkcionalnostjo, ki bo obenem ustrezal še strožjim emisijskim standardom stopnje 5 (Stage V). Te izboljšave so prinesle novo legendo. T7 je ikona med traktorji, opremljena z naj sodobnejšo tehnologijo, inovacijami, močjo in učinkovitostjo.



T7 SWB*



T7 LWB*



T7 Heavy Duty



Model	Nominalna moč	Medosna razdalja mm	Teža kg
T7.175	140	2734	6750
T7.190	150	2734	6750
T7.210	165	2734	6750
T7.225	180	2734	6750

Model	Nominalna moč	Medosna razdalja mm	Teža kg
T7.230	180	2884	8140
T7.245	200	2884	8140
T7.260	220	2884	8140
T7.270	240	2884	8140

Model	Nominalna moč	Medosna razdalja mm	Teža kg
T7.290	271	2995	10,500
T7.315	300	2995	10,500

Novi T7.

Moč in stil sta dobila novega predstavnika.

Nova generacija traktorjev za svetlo prihodnost kmetovanja

Nova oblika, za katero se bodo obračali prenekateri pogledi, nove sprednje luči z "mačjim" pogledom, novi stranski zračniki, oblikovani po ribjih škrgah in pa streha kabine v obliki krila galeba, ki je bogato opremljena z do 16 LED lučmi ter osvetlitvijo, ki resnično omogoča resno kmetovanje 24 ur na dan. Novi ECOBlue™ Hi-eSCR 2 Nef motorji popolnoma izpolnjujejo zahteve rigoroznim emisijskim standardom stopnje 5 (Stage V) in razvijejo konjske moči od 175 do 270KM in so izjemno ekonomični.

T7. Kmetovanje za sodobne čase.

Stage V ECOBlue™
Hi-eSCR 2 motor z do
45KM dodatne moči z EPM

Do 5925kg
dvižne kapacitete spredaj

Fleksibilna
obtežitev

Do 16 led luči
v kabini

Vrhunska varnost
z zavorno tehnologijo ABS

Hidravlična črpalka
z do 170 l/min pretoka

Do 10,463kg
dvižne kapacitete
zadaj

Vrhunsko udobje

**Sedež Comfort,
sedež Dynamic Comfort™ in
sedež Auto Comfort™**

Standardni sedež je opremljen z nizkofrekvenčno vzmetno enoto. Blazine so obložene z vzdržljivim materialom. Vse kontrole sedeža so lahko dostopne, sedež pa izjemno lahko nastavljiv. Sedež Dynamic Comfort™ še

izboljša vzmetenje in s ponaša z elegantnimi šivi in stilsko izbrano mešanico usnja in blaga in dvostopenjskim ogrevanjem, zračni sedež Auto Comfort™ pa se ponaša z aktivnim vzmetenjem, samodejno nastavitvijo teže in enakomerno razporejenim prezračevanjem ter ponuja edinstveno izkušnjo in udobje.




Svetle luči za temne noči

Osvetlitev je pomemben del kmetovanja, vidljivost in popolna varnost pa sta ključni prioriteti New Hollanda. New Holland je v svet kmetijskih strojev pripeljal celo paleto naj sodobnejših tehnologij iz avtomobilske industrije, med njimi tudi LED osvetlitev. Najnovejša osvetlitev ponuja sklop 20 LED luči, ki so svetlejše in varčnejše, kot običajne luči, zasnovane in nameščene pa so tako, da dobesedno spremenijo noč v dan. Do šest luči je mogoče namestiti na sprednji ali zadnji del strehe, glavni reflektorji spredaj pa osvetlijo polje ali cesto daleč naprej.



Popolnoma nastavljive luči

Opcijski paket 360° vključuje nastavljive luči na vsakem vogalu kabine. Zadnje luči se vključijo neodvisno z namenom zmanjšanja odseva pri delu in vožnji ob kombajnu. LED luči so že same po sebi učinkovite: svetlejše, vzdržljivejše in varčnejše. Značilne mačje luči so sodobno oblikovane in prinašajo še bolj svež videz, vsak žaromet pa se ponaša tudi z New Hollandovim logotipom.



Izberite paket osvetlitve, ki vam ustreza

Na voljo so trije paketi osvetlitve, ki vsebujejo osem, dvanajst ali šestnajst LED kabinskih luči in različne kombinacije, ki bodo zagotovo ustrezali še tako zahtevnim potrebam pri kmetovanju.



Najtišja in najprostornejša kabina v razredu.

Želite preglednost na vse strani? Potem je vodilna kabina v razredu New Holland Horizon™ prava rešitev za vas. Na polju, na cesti ali na dvorišču, povsod ponuja nemoteno preglednost nad prostorom in okolico. Vedno. Ne glede na to, kakšno vreme vas doleti in ne glede na to, v kakšnih pogojih se znajdete. Veliko uporabljate sprednji nakladalec? Izberite visokopregledno strešno okno, ki ga je mogoče delno odpreti in omogoča popoln pregled iz udobja vašega sedeža. Pozabite na bolečine v križu ali vratu. Osredotočite se na delo v najtišji kabini v razredu, ki vas bo pomirjala in razbremenila z blagodejnimi 69 dB(A).



Nadzorni center

Nastavitve klimatske naprave, kontrolna plošča za osvetlitev, dodatni prostori za shranjevanje in radijski sprejemnik so združeni v ergonomski sklop. Radijski sprejemnik s prostoročnim Bluetooth, RDS, MP3 in USB vmesnikom je standardna oprema novega T7.



Popoln pogled vzvratno

Opcijska velika ogrevana stranska ogledala so električno nastavljiva in ponujajo najboljši možen pogled na cesto med transportom pri večjih hitrostih. Spodnji nastavljivi del ogledala se odlično spopada z mrtvimi koti.



Udobje v kmetovanju

Z usnjem obdan volanski obroč in obložena preproga sta pri modelih Auto Command™ serijsko nameščena. Lahko se razvajate še s celo paleto luksuznih opcij, kot so na primer usnjen sedež, senčnik zadaj ter ogrevano vetrobransko in zadnje steklo.

SideWinder™ II: nadzor brez kompromisov.



Gumbi z osvetlitvijo ozadja omogočajo, da lažje izberete kontrole v mraku ali temi.



Gumb na zadnji strani ročice CommandGrip omogoča hiter dostop do dodatnih funkcij.

Traktorji T7 Auto Command se ponašajo s prefinjenimi lastnostmi, ki so lahko dostopne in intuitivne. Z novo SideWinder™ II ročico je delo še enostavnejše. Vse ključne kontrole so pod nadzorom vaše dlani. Plin, prenos in hidravlika. Nadzor nad novim T7 boste osvojili hitro in z lahkoto.

Upravljanje do dveh hidravličnih distributorjev z gumbi. Enostavna nastavitve v sistemu upravljanja.

Opcijski sistem HTS II za upravljanje zaporedja opravil pri obračanju na ozarrah. Shranite in aktivirajte. Preprosto.

Opcijski sistem za zamodejno vodenje IntelliSteer™.

Dvig ali spust zadnje dvigalke, dvig ali spust sprednje dvigalke (v kombinaciji z gumbom CommandGrip).

Gumb spreminjevalnika smeri.

Multifunkcijska ročica (joystick). Ročico lahko poljubno nastavite za upravljanje sprednje dvigalke, nakladalca ali hidravličnih distributorjev.

Možnost prilagoditve položaja joysticka in miške za zadnje hidravlične distributorje je standardna oprema T7.

Miška za zadnje hidravlične distributorje. Dvigajte težke priključke s popolno natančnostjo.

Lahko dostopne ročice ponujajo upravljanje hidravlike z dotikom prsta. Pretok in časovne nastavitve preprosto nastavite preko zaslona na dotik IntelliView™.

Ergonomsko nameščena ročica plina.

Neomejen dostop do naprednih nastavitvev pod oblazinjenim naslonom za roko.

Elektronska nastavitve SideWinder™ II.

Izberite spodnjo mejo vrtljajev motorja za opravila s priključno gredjo, ali pa zgornji prag maksimalnih vrtljajev motorja.

26,4cm širok IntelliView™ zaslon na dotik.

Izberite nadzor distributorja 3 in 4 preko joysticka ali stikala.

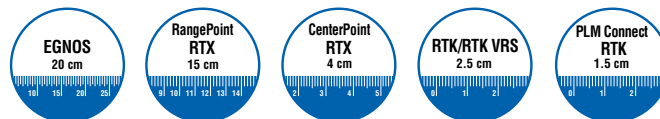


Tri stopnje natančnosti. Serijsko!



Pri naročilu vašega T7 lahko izbirate med tremi paketi vodenja. To pomeni, da bo vaš T7 prispel neposredno iz tovarne z natanko takšnimi nastavitvami, kot jih potrebujete. Izberite vaše zahteve po natančnosti in to do osupljivih 1.5cm*. Nepogrešljiva lastnost pri natančnem kmetovanju.

* Z uporabo korekcijskega signala RTK



Nivoji natančnosti

New Holland ponuja več nivojev natančnosti. To vam omogoča, da izberete ustrezen sistem IntelliSteer®, ki ustreza vašim zahtevam in vašemu proračunu. Z uporabo korekcijskega sistema RTK v povezavi z IntelliSteer lahko uživate v najzanesljivejši natančnosti. Iz leta v leto.

Enostaven dostop do naprednih funkcij. Pritisnite simbol. Aktivirajte funkcijo. Integrirana kontrolna plošča (ICP) poenostavlja dostop do naprednih funkcij.

Funkcija Auto PTO bo izklopila in vklopila sprednjo in zadnjo priključno gred med obračanjem na ozarrah.

Zaklepanje sprednjega vzmetenja ali izbor enega izmed treh nivojev blaženja.

Izberite zelene vrtljaje motorja, izberite Upravljanje Vrtljajev Motorja

Aktivirajte sistem Terralock, ki bo samodejno upravljal štirikolesni pogon in zaporo diferenciala.

Pritisnite gumb HTS II za snemanje zaporedja opravil pri obračanju na ozarrah.

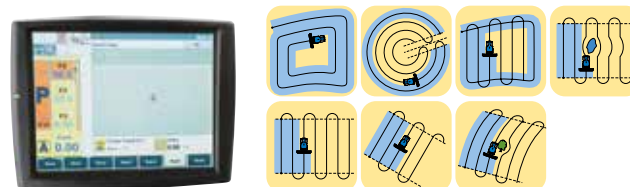
Z dotikom prsta upravljajte tritočkovni priključek in poljubno določite funkcije kateregakoli hidravličnega distributorja.

Funkcija dvig/spust.



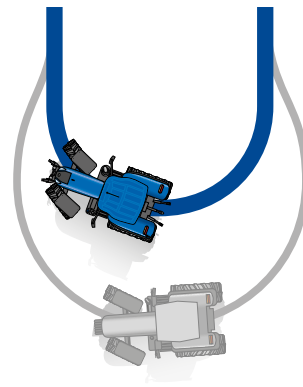
NH 372 sprejemniki

NH 372 sprejemnik deluje s sistemi WAAS, EGNOS, OmniSTAR, RTX in z RTK korekcijskimi signali in uporablja satelitske sisteme GPS in GLONASS. Pri aplikacijah RTK je mogoče namestiti integrirani radijski sprejemnik znotraj sprejemnika NH 372, ali pa je mogoče uporabiti GSM modem.




IntelliView™ - vidna inteligenca

Širokozaslonski 26.4cm IntelliView™ IV barvni zaslon na dotik lahko uporabljate pri opsijskem IntelliSteer® sistemu samodejnega vodenja. Zaslonski IntelliView™ omogočajo upravljanje in programiranje na dotik in nastavitve različnih sledi vodenja, od ravne točke A-B, do najbolj kompleksnih krivulj. Nastavitve lahko enostavno prilagodite in prenesete podatke s pomočjo programske opreme PLM (Connect File Transfer) in programske opreme PLM za namizne računalnike.



CustomSteer™ variabilno razmerje krmiljenja

Opcijska funkcija CustomSteer™ vam omogoča popoln nadzor nad krmilom. Preko zaslona IntelliView™ ali preko za to namenjenega stikala lahko nadzirate, koliko obratov volanskega obroča naj bo potrebnih za obračanje koles od enega do drugega končnega položaja. Kadar gre za zelo tesne zavoje, lahko nastavite celoten obrat koles z zgolj enim celim obratom volanskega obroča.



Dvosmerna komunikacija

Serija T7 je opremljena s tehnologijo ISOBUS III. To pomeni, da lahko traktor in priključek komunicirata med sabo, si pošiljata informacije v obe smeri. Tako lahko priključek in traktor dosežeta maksimalno produktivnost. Pri tem sistemu priključek upravlja hitrost traktorja, kar je novost v ISOBUS III komunikaciji.

Izboljšana varnost, hitrejši zavoji, boljši oprijem

Traktorji T7 Auto Command se ponašajo s prefinjenimi lastnostmi, ki so lahko dostopne in intuitivne. Z novo SideWinder™ II ročico je delo še enostavnejše. Vse ključne kontrole so pod nadzorom vaše dlani. Plin, prenos in hidravlika. Nadzor nad novim T7 boste osvojili hitro in z lahkoto.



Opcija motorne zavore

Za intenzivna transportna opravila je prava izbira motorna zavora, ki je na voljo v vseh modelih serije T7.

Napreden nadzor oprijema

Sistem Terralock™ upravlja pogon in po potrebi aktivira zaporo diferenciala in štirikolesni pogon.

Sistem "Anti-jack-knife"

Modeli T7 Autocommand™ se ponašajo tudi s sistemom proti zanašanju traktorja s priklopnikom. S pritiskom na gumb blokiramo prenos in zaviramo samo z zavorami traktorja in priklopnika.

Povečajte svojo produktivnost.

Podvojite produktivnost s sprednjo priključno gredjo in dvigalko. Z nastavitvijo Eco za priključno gred zmanjšajte porabo goriva pri manj zahtevnih opravilih. Prihranite čas in denar s sistemom HTS II za zaporedje opravil pri obračanju na ozarah. Z dotikom enega gumba izvedite do 28 operacij pri obračanju. Pritisnete. Obrnete. Vozite. Vse ostalo stori vaš T7.



Sistem HTS II za zaporedje opravil pri obračanju na ozarah je namenjen poenostavitvi dela. Enostavno programirate zaporedje preko zaslona na dotik, tako da opravilo preprosto posnamete ali pa ga dodate v zaporedje.



Zadnja dvigalka: močna, učinkovita

Zadnja dvigalka in hidravlika sta zasnovani za delo s težko opremo preko celotnega delovnega dne, sistem blaženja nihanja pa pri tem zmanjšuje obremenitve. Maksimalna kapaciteta dviga je navdušujočih 10.463kg.

Popolno opremljen

Opcijska integrirana dvigalka in priključna gred se ponášata s sistemom za upravljanje, ki preprečuje poškodbe priključne gredi in vključuje regulacijo hitrosti spusta in hiter dvig/spust, kadar je hitrost ključnega pomena.

BluePower. Ultimativno udobje.

Doživite ultimativno izkušnjo v kmetovanju. Luksuzno opremljena Blue Power serija povezuje stil, vrhunsko tehnologijo, udobje in inovacije v eno celoto. To je serija, ki opravi delo z odliko, obenem pa se za traktorji T7 Blue Power obrne prenekateri pogled. Blue Power pomeni kmetovanje v stilu.



Bluepower

Vrhunski FPT motor. Varčen. Čist. Močan.

Novi T7 se ponaša z vrhunskim motorjem stopnje 5 (Stage V), razvitim pri FPT Industrial. Že četrto leto zapored je FPT Industrial vodilni v svetu tudi ko gre za varovanje okolja, je pa tudi pionir SCR tehnologije. Motorji so zanesljivi, preizkušeni in varčni, opremljeni pa so tudi z večkrat nagrajeno inovativno tehnološko rešitvijo Hi-eSCR 2, ki je razširjena in preizkušena tudi v svetu tovornjakov. Zanesljivost. Preizkušena.

Dokaz je v številkah

Motorji T7 proizvedejo od 140 do 240 KM ter še do 45 dodatnih KM na zahtevo s tehnologijo EPM. Razmerje moči in teže seže kar tja do 26.4 kg/KM, kar pomeni manjše stroške goriva in manj obremenitve zemlje. Produktivnost skozi vso sezono.



Auto Command™ - uglajena moč brez omejitev



Večkrat nagrajeni New Hollandov brezstopenjski prenos (CVT) izkorišča prednost natančno preučeni dveh (SWB) ali štirih (LWB) neposrednih pogonskih točk s stoddotno mehansko učinkovitostjo. Popolnoma prilagojen prenos za težka vlečna opravila, za sekundarno obdelavo, za opravila, ki zahtevajo večjo hitrost kot npr. baliranje ali mulčenje, za transporte... Auto Command™ je preprosto najbolj uglajen ter najbolj produktiven brezstopenjski prenos.

Moč in učinkovitost, ki ju pričakujete

Učinkovitost:

Do 5% več nominalne moči in še večja odzivnost. Natanko to, kar pričakujete.

Osupljiv izkoristek:

Izkoristek goriva in dodatka AdBlue je enak ali celo boljši, kot pri motorjih Tier4A.

Enostavnost:

Poenostavljene komponente motorja zagotavljajo zanesljivost in daljšo življenjsko dobo.

Zanesljivost:

Manjši operativni stroški, dolgi servisni intervali in zanesljivo delovanje. Novi T7 je stroj, ki preprosto deluje.



SPECIFIKACIJE	MODELI:	T7.175	T7.190	T7.210	T7.225	T7.230	T7.245	T7.260	T7.270
Nasion		STD SW II	STD SW II	STD SW II	SW II	STD SW II	STD SW II	STD SW II	SW II
New Holland Motor		Nef	Nef	Nef	Nef	nef	nef	nef	nef
Št. valjev / Aspiracija / Ventili		6 / T / 4	6 / T / 4	6 / T / 4	6 / T / 4	6 / T / 4	6 / T / 4	6 / T / 4	6 / WT / 4
Skladen z direktno emisijskih stopenj motorjev		Stopnja 5 (Stage V)							
ECOBlue™ Hi-eSCR™ 2 sistem (Selective Catalytic Reduction)		•	•	•	•	•	•	•	•
Sistem dovoda goriva - Visokotlačni sistem skupnega voda (Common Rail)		•	•	•	•	•	•	•	•
Odobrena biodizelska mešanica**		B7	B7	B7	B7	B7	B7	B7	B7
Prostornina	[cm³]	6728	6728	6728	6728	6728	6728	6728	6728
Izvrtnina in hod	[mm]	104 x 132	104 x 132	104 x 132	104 x 132	104x132	104x132	104x132	104x132
Maksimalna moč z EPM - ISO TR14396 - ECE R120	[kW/KM]	129/175	140/190	154/210	165/225	165/225	180/245	191/260	198/270
Maksimalna moč - ISO TR14396 - ECE R120	[kW/KM]	114/155	121/165	132/180	147/200	147/200	162/220	177/240	191/260
Nominalna moč z EPM - ISO TR14396 - ECE R120	[kW/KM]	118/160	129/175	140/190	151/205	151/205	165/225	177/240	191/260
Nominalni vrtljaji motorja	[vrt/min]	2200	2200	2200	2200	2200	2200	2200	2200
Maksimalni navor z EPM - ISO TR14396	[Nm/v-min]	750@1500	805@1500	875@1500	940@1500	940@1500	1035@1500	1100@1500	1160@1500
Maksimalni navor - ISO TR14396 - ECE R120	[Nm/v-min]	655@1500	700@1500	770@1500	840@1500	840@1500	930@1500	1000@1500	1100@1500
Porast navora standardno / z EPM	[%]	47 / 47	46 / 44	46 / 44	46 / 44	46 / 44	46 / 44	42 / 44	44 / 40
Reverzibilni ventilator		o	o	o	o	o	o	o	o
Motoma zavora		o	o	o	o	o	o	o	o
Kapaciteta zalogovnika za gorivo standardno / opcija	[litrov]	330	330	330	330	395	395	395	395
Kapaciteta zalogovnika AdBlue	[litrov]	48	48	48	48	48	48	48	48
Servisni interval	[ur]	600	600	600	600	600	600	600	600
Range Command™ prenos									
IntelliShift™ sistem		•	•	•	-	-	-	-	-
Ročica Powershuttle s stikalom za nastavev odzivnosti		•	•	•	-	-	-	-	-
Tip naslona za roko		• o	• o	• o	-	-	-	-	-
Funkcije samodejnega prenosa		•	•	•	-	-	-	-	-
Range Command™ Polovični Powershift (40 km/h)		o	o	-	-	-	-	-	-
Število hitrosti / s plazečimi hitrostmi		18x6 / 28x12	18x6 / 28x12	-	-	-	-	-	-
Minimalna hitrost / s plazečimi hitrostmi		2.4 / 0.40	2.2 / 0.37	-	-	-	-	-	-
Range Command™ Polovični Powershift (40 km/h ECO ali 50 km/h)		o	o	-	-	-	-	-	-
Število hitrosti / s plazečimi hitrostmi		19x6 / 29x12	19x6 / 29x12	19x6 / 29x12***	-	-	-	-	-
Minimalna hitrost / s plazečimi hitrostmi		2.4 / 0.40	2.2 / 0.37	2.0 / 0.34	-	-	-	-	-
Power Command™ prenos									
IntelliShift™ sistem		•	•	•	-	•	•	•	-
Ročica Powershuttle s stikalom za nastavev odzivnosti		•	•	•	-	•	•	•	-
Tip naslona za roko		• o	• o	• o	-	• o	• o	• o	-
Funkcije samodejnega prenosa		•	•	•	-	•	•	•	-
Power Command™ Full-Powershift (40 km/h)		o	o	-	-	o	o	o	-
Število hitrosti / s plazečimi hitrostmi	[S / Z]	18x6 / 28x12	18x6 / 28x12	18x6 / 28x12	-	18 x 6 / 28 x 12	18 x 6 / 28 x 12	18 x 6 / 28 x 12	-
Minimalna hitrost / s plazečimi hitrostmi	[km/h]	1.9 / 0.31	1.8 / 0.29	1.8 / 0.29	-	1.98 / 0.33	1.98 / 0.33	1.98 / 0.33	-
Power Command™ Full-Powershift (40 km/h ECO ali 50 km/h)		o	o	-	-	o	o	o	-
Število hitrosti / s plazečimi hitrostmi	[S / Z]	19x6 / 29x12	19x6 / 29x12	19x6 / 29x12	-	19 x 6 / 29 x 12	19 x 6 / 29 x 12	19 x 6 / 29 x 12	-
Minimalna hitrost / s plazečimi hitrostmi	[km/h]	1.9 / 0.31	1.8 / 0.29	1.8 / 0.29	-	1.98 / 0.33	1.98 / 0.35	1.98 / 0.36	-
Auto Command™ prenos (CVT)									
Ročica Powershuttle s stikalom za nastavev odzivnosti		•	•	•	•	•	•	•	•
Tip naslona za roko		- •	- •	- •	•	- •	- •	- •	•
Funkcija aktivni Stop/Start		- •	- •	- •	•	- •	- •	- •	•
Auto Command™ prenos (CVT) (40 km/h ECO)		- •	- •	- •	-	- •	- •	- •	•
Minimalna hitrost / maksimalna hitrost	[km/h]	- 0.02 / 40 @1550	- 0.02 / 40 @1550	- 0.02 / 40 @1550	- 0.02 / 40 @1550	- 0.03 / 40 @1450	- 0.03 / 40 @1450	- 0.03 / 40 @1450	- 0.03 / 40 @1450
Auto Command™ prenos (CVT) (50 km/h ECO)		- o	- o	- o	-	- o	- o	- o	o
Minimalna hitrost / maksimalna hitrost	[km/h]	- 0.02 / 50 @1700	- 0.02 / 50 @1700	- 0.02 / 50 @1700	- 0.02 / 50 @1700	- 0.03 / 50 @1550	- 0.03 / 50 @1550	- 0.03 / 50 @1550	- 0.03 / 50 @1550
Električni sistem									
12V alternator standardno / opcija	[A]	120/150/200 150/200	120/150/200 150/200	120/150/200 150/200	150 / 200	150 / 200	150 / 200	150 / 200	150 / 200
Kapaciteta akumulatorja	[CCA / Ah]	960 / 132	960 / 132	960 / 132	960 / 132	1300 / 176	1300 / 176	1300 / 176	1300 / 176
Os / prema									
4WD sprednja prema		•	•	•	•	•	•	•	•
Vzmetenje sprednje preme Terraglide™		o	o	o	o	o	o	o	o
SuperSteer™ sprednja prema		o	o	o	o	o	o	o	o
Kot obrata koles standardno / Terraglide™ / SuperSteer™	[°]	55 / 55 / 65	55 / 55 / 65	55 / 55 / 65	55 / 55 / 65	55 / 55 / 65	55 / 55 / 65	55 / 55 / 65	55 / 55 / 65
Funkcije Terralock™		•	•	•	•	•	•	•	•
Dinamična sprednja blatnika		•	•	•	•	•	•	•	•
Palična zadnja os		o	o	o	o	o	o	o	o
Obračalni polkrog s premo SuperSteer™	[mm]	4950	4950	4950	4950	5705	5705	5705	5705
Obračalni polkrog s standardno premo / z vzmetenjem Terraglide™	[mm]	5450	450	5450	5450	6100	6100	6100	6100
Hidravlika									
CCLS - zaprt sistem z zaznavanjem bremena		•	•	•	•	•	•	•	•
Range&Power Command - pretok glavne črpalke std. / MegaFlow™	[l/min]	113	113	113	-	120 / 150	120 / 150	120 / 150	-
Auto Command™ - pretok glavne črpalke standardno / MegaFlow™	[l/min]	140 / 160	140 / 160	140 / 160	140 / 160	150 / 170	150 / 170	150 / 170	150 / 170
Elektronska regulacija vlečne sile (EDC)		•	•	•	•	•	•	•	•
Hidravlični distributorji		Deluxe/EH	Deluxe/EH	Deluxe/EH	Deluxe/EH	Deluxe/EH	Deluxe/EH	Deluxe/EH	EH
Maksimalno število zadaj nameščenih distributorjev		4 / 5	4 / 5	4 / 5	5	4 / 5	4 / 5	4 / 5	5
Upravljanje s krmilno ročico (joystick)		o	o	o	o	o	o	o	o
Maksimalno število sredinsko nameščenih distributorjev		3	3	3	3	4	4	4	4
Hidravlična dvigalka									
Maksimalna kapaciteta na koncih rok	[kg]	8257	8257	8257	8257	10,463	10,463	10,463	10,463
Maksimalna kapaciteta dviga preko celotnega območja (610mm za konci rok)	[kg]	6616	6616	6616	6616	9266	9266	9266	9266
Kapaciteta dviga sprednje dvigalke na koncih rok	[kg]	3568	3568	3568	3568	5925	5925	5925	5925
Predpriprava za sprednji nakladalec		o	o	o	o	o	o	o	o
Ob sedežu nameščena integrirana krmilna palica za sprednji nakladalec		•	•	•	•	•	•	•	•
Zavore									
Range & Power Command elektronska parkirna zavora		o	o	o	-	o	o	o	-
Auto Command™ elektronska parkirna zavora		- •	- •	- •	•	- •	- •	- •	-
Hidravlične zavore prikolice		•	•	•	•	•	•	•	•
Zračni kompresor za zaviranje priklopnika		o	o	o	o	o	o	o	o
ABS zavorni sistem		-	-	-	-	- o	- o	- o	o
ABS SuperSteer™ zavorni sistem		-	-	-	-	- o	- o	- o	o

SPECIFIKACIJE		MODELI:		T7.175	T7.190	T7.210	T7.225	T7.230	T7.245	T7.260	T7.270
Naslon		STD SW II	STD SW II	STD SW II	STD SW II	STD SW II	STD SW II	STD SW II	STD SW II	STD SW II	STD SW II
Priključna gred											
Samodejni nežni zagon		•	•	•	•	•	•	•	•	•	•
Vrtljaji motorja 540/1000 [vrt/min]		1969 / 1924				1893 / 1950					
540/540e/1000 [vrt/min]		1969 / 1546 / 1893				- / 1569 / 1893					
540e/1000/1000e [vrt/min]		1592 / 1893 / 1621				- / 1893 / 1700					
540/540e/1000/1000e [vrt/min]		-				1931 / 1598 / 1912 / 1583					
Elektronska izbira priključne gredi		-	-	-	-	-	•	•	•	•	•
Samodejno upravljanje priključne gredi		○ •	○ •	○ •	•	○ •	○ •	○ •	○ •	○ •	•
Sprednja priključna gred		○	○	○	○	○	○	○	○	○	○
Kabina											
Kabina Horizon™ 360° na štirih stebričih s FOPS - OECD koda 10 nivo 1		•	•	•	•	•	•	•	•	•	•
Horizon™ kabina – kategorija EN 15695		2	2	2	2	2	2	2	2	2	2
Strešno okno		○	○	○	○	○	○	○	○	○	○
Zasilna desna vrata		• ○	• ○	• ○	○	• ○	• ○	• ○	• ○	• ○	○
Ogrevano vetrobransko in zadnje steklo		○	○	○	○	○	○	○	○	○	○
8 LED delovnih žarometov		•	•	•	•	•	•	•	•	•	•
Paket 12, 16, 20 LED delovnih žarometov		○	○	○	○	○	○	○	○	○	○
Sedež Comfort z varnostnim pasom		• ○	• ○	• ○	○	• ○	• ○	• ○	• ○	• ○	○
Sedež Dynamic Comfort™ z varnostnim pasom		○ •	○ •	○ •	•	○ •	○ •	○ •	○ •	○ •	•
Ogrevani usjnjeni sedež Auto Comfort™ z varnostnim pasom		○	○	○	○	○	○	○	○	○	○
Sedež sovoznika – z varnostnim pasom		•	•	•	•	•	•	•	•	•	•
Luksuzni paket - z usnjem obložen volan, talna preproga		○ •	○ •	○ •	•	○ •	○ •	○ •	○ •	○ •	•
Commandgrip™ ročica		- •	- •	- •	•	- •	- •	- •	- •	- •	•
Električna nastavitve položaja SideWinder™ II naslona		- •	- •	- •	•	- •	- •	- •	- •	- •	•
Klimatska naprava		•	•	•	•	•	•	•	•	•	•
Samodejna klimatska naprava		○	○	○	○	○	○	○	○	○	○
Notranji zračni filtri		•	•	•	•	•	•	•	•	•	•
MP3 Bluetooth radijski sprejemnik (za prostoročno telefoniranje)		•	•	•	•	•	•	•	•	•	•
Teleskopska ogledala - odporna na udarce		•	•	•	•	•	•	•	•	•	•
Širokokotna teleskopska ogledala - odporna na udarce		○	○	○	○	○	○	○	○	○	○
Vzmetenje kabine Comfort Ride™		○ •	○ •	○ •	•	○ •	○ •	○ •	○ •	○ •	•
Pripomoček za zaporedje opravil pri obračanju na ozarrah (HTS II)		○	○	○	○	○	○	○	○	○	○
Na blatniku nameščene kontrole za upravljanje priključne gredi in dvigala		•	•	•	•	•	•	•	•	•	•
Na blatniku nameščene kontrole za upravljanje hidravličnih distributorjev		- •	- •	- •	•	- •	- •	- •	- •	- •	•
IntelliView™ IV barvni monitor s konektorjem ISO 11783		○ •	○ •	○ •	•	○ •	○ •	○ •	○ •	○ •	•
Dvojni IntelliView™ IV barvni monitor s konektorjem ISO 11783		○	○	○	○	○	○	○	○	○	○
Nameštitev do treh kamer		○	○	○	○	○	○	○	○	○	○
Priprava za navigacijsko krmiljenje IntelliSteer™		○	○	○	○	○	○	○	○	○	○
PLM Connect telematika		- ○	- ○	- ○	○	- ○	- ○	- ○	- ○	- ○	○
ISOBUS III vtičnica z nadzorom hitrosti		- ○	- ○	- ○	○	- ○	- ○	- ○	- ○	- ○	○
Optimalni nivo hrupa v kabini – Range&Power Command - 77/311EEC [dB(A)]		70	70	70	70	70	70	70	70	70	70
Optimalni nivo hrupa v kabini – Auto Command™ - 77/311EEC [dB(A)]		69	69	69	69	69	69	69	69	69	69
Tovarniško nameščena rotacijska luč (1 / 2)		○	○	○	○	○	○	○	○	○	○
Teža (Range & Power Command / Auto Command™)											
Minimalna teža brez balasta / teža ob dostavi											
Standardna sprednja prema [kg]		6300/6350	6400/6450	6400/6450	6400/6450	-	-	-	-	-	-
Terraglide™ vzmetena sprednja prema [kg]		6600/6650	6700/6750	6700/6750	6700/6750	7790/8140	7790/8140	7790/8140	7790/8140	8140	8140
Največja dovoljena teža pri 50 km/h (Razred 4) [kg]		10.500/11.500	10.500/11.500	10.500/11.500	11.500	13.000	13.000	13.000	13.000	13.000	13.000

• Standard ○ Opcija - Ni na voljo * Razvito pri FPT Industrial ** Biodizelska mešanica mora v celoti ustrezati najnovjšim specifikacijam goriva EN14214:2009, uporaba pa mora biti skladna z navodili za uporabo *** MegaFlow™ opcija je na voljo samo pri različicah Auto Command™
 **** Modeli Synchro Shuttle™ s kabino ***** Modeli s hidravličnim Powershuttle in Dual Command™



DIMENZIJE		MODELI:			T7.175 - T7.225			T7.230 - T7.270		
Pri dimenzijah zadnjih pnevmatik****		520/70R38	650/65R38	650/65R42	650/65R42	650/75R38	710/70R38	650/65R42	650/75R38	710/70R38
A Skupna dolžina s kompletom uteži in zadnjo dvigalko [mm]		5340	5340	5340	5773	5773	5773	5773	5773	5773
B Min. širina [mm]		2446	2446	2446	2470	2470	2470	2470	2470	2470
C Višina na sredini zadnje osi do vrha kabine [mm]		2215	2215	2215	2140	2140	2140	2140	2140	2140
D Skupna višina [mm]		3040	3090	3140	3065	3115	3165	3065	3115	3165
E Medosna razdalja - standardna prema [mm]		2734	2734	2734	2884	2884	2884	2884	2884	2884
	- Terraglide™ vzmetena prema [mm]	2789	2789	2789	2884	2884	2884	2884	2884	2884
	- SuperSteer™ prema [mm]	2880	2880	2880	2977	2977	2977	2977	2977	2977
F Širina koloteka (min. / maks.) [mm]		1630 / 2234	1734 / 2234	1734 / 2234	1806 / 2236	1806 / 2236	1806 / 2236	1806 / 2236	1806 / 2236	1806 / 2236
G Odmik od tal (vrsta kljuge – vlečna kljuka ali priklop) [mm]		515	540	565	423	473	523	423	473	523

**** Poleg navedenih so na voljo še naslednje dimenzije pnevmatik: 460/85R42, 580/85R42, 580/70R42, 620/70R42.